

ESG-Factsheet

Stand: 06.07.2026

Gegenstand dieses Dokuments sind Nachhaltigkeitsinformationen zu diesem Finanzprodukt. Es handelt sich um Werbematerial. Für Informationen über die berücksichtigten Umweltziele lesen Sie bitte aufmerksam die Nachhaltigkeitsinformationen des Herstellers. Der Grundsatz „Vermeidung erheblicher Beeinträchtigungen“ findet nur bei denjenigen dem Finanzprodukt zugrunde liegenden Investitionen Anwendung, die die EU-Kriterien für ökologisch nachhaltige Wirtschaftsaktivitäten berücksichtigen. Die dem verbleibenden Teil dieses Finanzprodukts zugrunde liegenden Investitionen berücksichtigen nicht die EU-Kriterien für ökologisch nachhaltige Wirtschaftsaktivitäten.

ODDO BHF Money Market CR-EUR

ISIN / WKN	DE0009770206 / 977020
Emittent / Hersteller	ODDO BHF Asset Management GmbH
Benchmark	100% Money Market ESG Universe
EU-Offenlegungskategorisierung*	Artikel 8 Einstufung nach Verordnung (EU) 2019/2088 über nachhaltigkeitsbezogene Offenlegungspflichten im Finanzdienstleistungssektor (SFDR)
PAI Berücksichtigung**	Ja, für folgende Kriterien: Treibhausgas-Emissionen; Biologische Diversität; Soziale und Arbeitnehmerbelange
Verkaufsprospekt	Link
SFDR vorvertragliche Informationen***	Link
SFDR regelmäßige Informationen***	Link
SFDR Website Informationen***	Link
ESG-Fokus	-
Aktualisierung durch Hersteller	31.03.2026

* Artikel 6: Finanzprodukte, die weder ökologische und/oder soziale Merkmale bewerben, noch nachhaltige Investitionen anstreben; Artikel 8: Finanzprodukte, die ökologische und/oder soziale Merkmale bewerben, und die Unternehmen, in die investiert wird, wenden Verfahrensweisen einer guten Unternehmensführung an; Artikel 9: Finanzprodukte, die nachhaltige Investitionen anstreben.

** PAI (Principle Adverse Impact) sind die negativen Auswirkungen von Investitionsentscheidungen auf Nachhaltigkeitsfaktoren.

*** SFDR - Sustainable Finance Disclosure Regulation (Offenlegungsverordnung)

ESG-Factsheet

Anlagestrategie

Ziel einer Anlage im Fonds ist es, an der Wertentwicklung der Geldmärkte zu partizipieren und einen stetigen Wertzuwachs zu erzielen. Der Fonds ist ein Geldmarktfonds, welcher aktiv in eine Mischung von Geldmarktinstrumenten investiert. Der Fonds investiert dazu vor allem in Geldmarktinstrumente, Pfandbriefe, Covered Bonds und variabel oder festverzinsliche Schuldverschreibungen und Anleihen öffentlicher Aussteller vorwiegend aus der Europäischen Union oder aus Vertragsstaaten des Abkommens über den EWR. Die gewichtete durchschnittliche Zinsbindungsdauer (WAM) der für Rechnung des Fonds gehaltenen Vermögenswerte beträgt maximal 90 Tage. Währungsrisiken werden durch die ausschließliche Anlage in Euro nicht eingegangen. Die Auswahl der Anlagen beruht auf der Einschätzung unserer Kapitalmarktexperten, welche insbesondere auf eine hohe Kreditwürdigkeit der Schuldner achten. Die im Portfolio gehaltenen Vermögensgegenstände müssen bei Erwerb ein Mindestrating von AA- oder besser, einer anerkannten Ratingagentur oder ein gleichwertiges Rating aufweisen. Ersatzweise kann auch das Emittentenrating herangezogen werden. Derivategeschäfte werden für den Fonds nicht abgeschlossen. Das Fondsmanagement orientiert sich an keinem Vergleichsmaßstab, sondern selektiert aktiv anhand des makroökonomischen Umfelds eine Länder- und Branchenauswahl. Der Fondsmanager bezieht Nachhaltigkeitsrisiken in seinen Anlageprozess ein, indem er ESG-Merkmale (Umwelt, Soziales und gute Unternehmensführung) bei Anlageentscheidungen sowie wesentliche negative Auswirkungen von Anlageentscheidungen auf Nachhaltigkeitsfaktoren berücksichtigt. Der Anlageprozess basiert auf ESG-Integration, normativem Screening (u. a. UN Global Compact, kontroverse Waffen), Sektorausschlüssen und einem Best-In-Class-Ansatz. Das ESG-Anlageuniversum des Fonds besteht aus Bestandteilen des ICE BofA 0-1 Year Euro Broad Market Index und des ICE BofA Euro Treasury Bill***. Emittenten mit einem Kreditrating unter AA- werden jedoch nicht berücksichtigt. Der Fondsmanager kann auch in jeden in Frage kommenden Emittenten investieren, der nicht Bestandteil des ESG-Anlageuniversums ist und der nachhaltigen Anlagestrategie des Fonds entspricht. Emittenten, die Hersteller von nicht konventionellen Waffen sind oder diese vertreiben, werden ausgeschlossen. Darüber hinaus werden Emittenten in den folgenden Sektoren ausgeschlossen, wenn sie mehr als 5 % ihrer Umsätze aus der Förderung von Kohle und Erdöl oder mehr als 5 % aus dem Anbau, der Exploration und aus Dienstleistungen für Ölsand und Ölschiefer oder mehr als 10 % aus der Energiegewinnung oder dem sonstigen Einsatz von fossilen Brennstoffen (exklusive Gas) generieren. Emittenten, die eine bestimmte Umsatzschwelle in den Bereichen Kohle (Kohleabbau, Stromerzeugung oder Entwicklung neuer Projekte), Exploration, Produktion und Ausbeutung von (konventionellem und unkonventionellem) Öl und Gas in der Arktis sowie in der Tabakproduktion überschreiten, werden ebenfalls ausgeschlossen. Darüber hinaus werden Unternehmen, mit nachgewiesenen Verstößen gegen die Prinzipien des UN Global Compact, ausgeschlossen sowie Emittenten mit einem MSCI ESG-Rating von „B“ und „CCC“. Bezüglich der nach Anwendung der Ausschlüsse geeigneten Vermögensgegenstände erfolgt eine Positivselektion (Best-in-Class) von Emittenten, die geringere Nachhaltigkeitsrisiken aufweisen. Hierdurch soll erreicht werden, dass keine Vermögensgegenstände für das Portfolio ausgewählt werden, deren Emittenten zu einer erheblichen Beeinträchtigung von Umwelt und/oder Sozialzielen beitragen. Mindestens 90 % der Vermögensgegenstände (exklusive Bankguthaben) im Portfolio verfügen – unter Berücksichtigung der Gewichtung einzelner Vermögensgegenstände – über ein ESG-Rating.

Rechtliche Informationen

Die offengelegten ESG-Informationen werden der cleversoft GmbH von der genannten Kapitalanlagegesellschaft (Hersteller) und ISS STOXX zur Verfügung gestellt. Die ESG-Informationen werden von cleversoft GmbH mit größtmöglicher Sorgfalt erstellt, regelmäßig geprüft und aktualisiert. Trotz aller Sorgfalt können sich die Informationen inzwischen verändert haben oder auf fehlerhaften Daten Dritter basieren.

ESG-Factsheet

Daten zur ESG-Bewertung, zu den SDGs sowie zur CO₂-Intensität, bereitgestellt von **ISS STOXX***

ODDO BHF Money Market CR-EUR

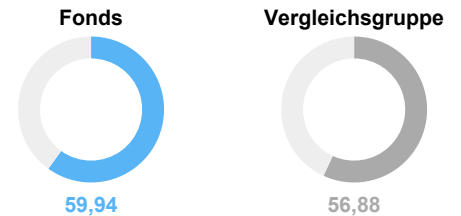
Das ISS STOXX ESG Fonds Rating bietet einen relativen Überblick über die ESG-Leistungsbeurteilung des Fonds auf einer Skala von 1 (schlechtester Wert) bis 5 (besten Wert). Der Gesamtscore basiert auf einer gewichteten ESG-Leistungsbewertung, der die Leistung der Emittenten und der Vergleichsgruppe anhand zentraler ESG-Kriterien auf einer Skala von 0 bis 100 bewertet. Fonds mit einem im Vergleich zu ihren Mitbewerbern niedrigeren gewichteten ESG-Leistungsbewertung weisen eine geringere Nachhaltigkeitsleistung auf.

Der Wert der Vergleichsgruppe (Lipper Global Money Market EUR) ist ein Durchschnitt der Fondswerte innerhalb der Gruppe. Das Lipper Global Classification (LGC)-System wird verwendet, um die Vergleichsgruppe für relevante Berechnungen zu definieren.

ISS STOXX ESG Fonds Rating



ESG Leistungsbewertung



ESG-Wertung

Umwelt



Soziales



Unternehmensführung



▼ Fonds ▲ Vergleichsgruppe

Die Balkendiagramme zeigen einen Vergleich der Leistungsbewertung des Fonds und der Vergleichsgruppe je E-, S- und G-Pfeiler anhand gewichteter Durchschnittswerte sowie der Spannweite von besten bis schlechtesten Einzeltitelbewertungen. Dabei stellt A+ den besten und D- den schlechtesten Wert dar.

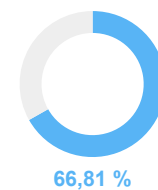
Beitrag zu den UN-Nachhaltigkeitszielen (SDG)

SDG-Impact-Bewertung




Gewichteter Durchschnitt der SDG-Impact-Ratings der Portfolio positionen. Auf Emittentenebene werden je SDG-Bewertung nur die prägnantesten Zielbeiträge berücksichtigt (höchster positiver und/oder niedrigster negativer Wert). Die Skala reicht von -10,0 (stark negativer Impact) bis +10,0 (stark positiver Impact).

SDG-Abdeckungsquote



Zeigt den Abdeckungsgrad des Fondsportfolios basierend auf den gewichteten Positionen, die in die SDG-Impact-Bewertung einfließen.

Positiver Impact (Score > +0,5)



Hinweis: Die Zuordnung der 17 SDGs in positive, neutrale und negative Gruppen erfolgt auf Basis der jeweiligen SDG-Einzelbewertungen (-10 bis +10).

ESG-Factsheet

CO₂-Intensität und Klimakennzahlen

Relativer CO₂-Fußabdruck



Zeigt den relativen CO₂-Fußabdruck auf Basis der Emissionsbelastung (tCO₂e) je 1 Mio. USD investiertes Kapital.

Gewichtete CO₂-Intensität



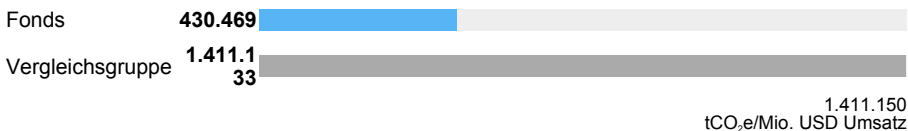
Zeigt die gewichtete CO₂-Intensität je 1 Mio. USD Umsatz und wendet einen gewichteten Durchschnitt auf die Emissionsintensität der Bestände an.

THG-Intensität Scope 1+2



Umfasst direkte Treibhausgasemissionen aus dem eigenen Geschäftsbetrieb (Scope 1) sowie indirekte Emissionen aus eingekaufter Energie wie Strom oder Wärme (Scope 2). Die Kennzahl zeigt, wie viele Emissionen für 1 Mio. USD Umsatz anfallen.

THG-Intensität Scope 1+2+3



Erweitert Scope 1+2 um vor- und nachgelagerte Treibhausgasemissionen entlang der Wertschöpfungskette (Scope 3), z. B. aus Lieferketten, Transport und Produktnutzung. Damit wird der gesamte Klimafußabdruck pro 1 Mio. USD Umsatz sichtbar.

ISS STOXX

*Alle Rechte an den von Institutional Shareholder Services Inc. und ihren verbundenen Unternehmen (ISS STOXX) bereitgestellten Informationen liegen bei ISS STOXX und/oder ihren Lizenzgebern. ISS STOXX übernimmt keinerlei ausdrückliche oder stillschweigende Gewährleistungen irgendeiner Art und haftet nicht für Fehler, Auslassungen oder Unterbrechungen in oder im Zusammenhang mit den von ISS STOXX bereitgestellten Daten.

Weitere Informationen zur Methodologie und Berechnung der ESG-Metriken finden Sie unter: [Methodology Library | ISS STOXX](#)

ESG-Glossar

SDG (Sustainable Development Goals) - Die 17 Nachhaltigkeitsziele der Vereinten Nationen, z. B. zu Klima, Gesundheit, Bildung und verantwortungsvollem Konsum.

SDG Impact Bewertung - Kennzahl für den aggregierten Beitrag eines Portfolios zu den SDGs. Die Skala reicht von -10 (deutlich negativ) bis +10 (deutlich positiv).

SDG-Abdeckungsquote - Anteil des Fondsportfolios, der den UN-Nachhaltigkeitszielen (SDGs) zugeordnet werden kann.

CDP - eine globale gemeinnützige Organisation, die das weltweit einzige unabhängige Umweltoffenlegungssystem betreibt. CDP-Offenlegungen sind freiwillige Umweltberichte, die von Unternehmen, Städten und Regierungen bei CDP (ehemals Carbon Disclosure Project) eingereicht werden.

Anteil der Emissionen offengelegter Positionen (nach Gewicht)



Zeigt den Abdeckungsgrad des Fonds-Portfolios basierend auf den Gewichten der Positionen, für die Emissionsdaten aus Nachhaltigkeits- oder Geschäftsberichten, CDP-Offenlegungen oder anderen verifizierten Quellen vorliegen.